

13.4.2026

## Näin teet sähköisen ajanvarauksen OmaEloisassa

### Ajanvaraus OmaEloisa-verkkopalvelussa



- Kirjaudu verkkoselaimella osoitteeseen <https://eloisa.suomisote.fi>. Tunnistautumista varten tarvitset verkkopankkitunnukset tai mobiilivarmenteen. Valitse tarvittaessa, asioitko omissa asioissasi vai toisen henkilön puolesta. Voit valita henkilön, jonka puolesta asioit, jos sinulla on puolesta asiointiin oikeudet.
- Valitse etusivun vasemmasta valikosta *Varaa aika*

 Ajanvaraus



Varaa aika





- Valitse *Hae palvelua* ja valitse *toimipiste/tiimi*

 Ajanvaraus henkilölle: Nordea 

Hae palvelua Hae toimipistettä / tiimiä

Seuraava vapaa  Kalenteri  Suodata

- Ohjelma tarjoaa ensimmäistä vapaata aikaa valitussa palvelussa ja toimipisteessä/tiimissä
- **TÄRKEÄÄ** huomioida aina valittuun palveluun liittyvät mahdolliset valmistautumisohjeet
- Jos haluat tarkastella muita vapaana olevia aikoja, valitse *Kalenteri*

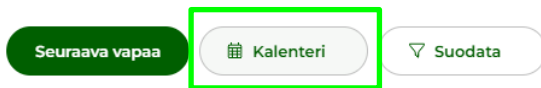
#### Etelä-Savon hyvinvointialue Eloisa

Mikkeli: Porrassalmenkatu 35–37, 50100 Mikkeli

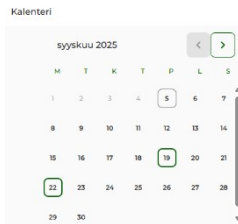
Savonlinna: Keskussairaalan tie 6, 57120 Savonlinna

Pieksämäki: Tapparakatu 1–3, 76100 Pieksämäki

Vaihde 015 411 4100 | kirjaamo@etelasavonha.fi | www.etelasavonha.fi



- Kalenterinäkylässä näkyy ympyröitynä päivät, joissa vapaita aikoja on tarjolla



Valitse päivä ja *Suodata*



- Valitse valitun päivän vapaan olevista ajanvarausmahdollisuuksista sopiva aika
- Valitse *Jatka*
- Ajanvarauksen koontinäkymästä näet valitun ajanvarauksen tiedot ja voit kirjoittaa vastaanoton syyn. Vastaanoton syy näkyy ammattilaisella.
- Valitse *Varaa aika*
- Saat ajanvarauksen vahvistusviestin ilmoittamaasi sähköpostiin. Voit lisätä ajanvarauksen myös kalenteriisi.

## Ajanvaraus OmaEloisa-sovelluksella Android-laitteella

- Avaa OmaEloisa-sovellus mobiililaitteellasi. Tunnistaudu palveluun, jos et sitä ole vielä tehnyt tai kirjaudu sisään PIN-koodilla. Valitse tarvittaessa, asioitko omissa asioissasi vai toisen henkilön puolesta. Voit valita henkilön, jonka puolesta asioit, jos sinulla on puolesta asiointin oikeudet.
- Valitse näytön alareunasta *Ajanvaraus*



- Valitse *Hae palvelua* ja valitse *toimipiste/tiimi*.
- Ohjelma tarjoaa ensimmäistä vapaata aikaa valitussa palvelussa ja toimipisteessä/tiimissä.

### Ajanvaraus



#### Etelä-Savon hyvinvointialue Eloisa

Mikkeli: Porrassalmenkatu 35–37, 50100 Mikkeli  
Savonlinna: Keskussairaalanatie 6, 57120 Savonlinn  
Pieksämäki: Tapparakatu 1–3, 76100 Pieksämäki  
Vaihde 015 411 4100 | kirjaamo@etelasavonha.fi | www.etc

✓ Hae palvelun mukaan nähdäksesi saatavilla olevat vaihtoehdot.

✓ Valitse haluamasi toimipiste

Koti Ajankvaraus Etähoito Digipolut Profiili



- **TÄRKEÄÄ** huomioida aina valittuun palveluun liittyvät mahdolliset valmistautumisohteet.



- Jos haluat tarkastella muita vapaana olevia aikoja, valitse *Kalenteri*. Kalenteri-näkymässä näkyy ympyröitynä päivät, joissa vapaita aikoja on tarjolla.
- Valitse päivä ja paina *Valitse päivämäärä*



- Valitse valitun päivän vapaista ajoista sopiva aika
- Vahvista ajanvaraus valitsemalla *Valmis*

Vapaat ajat  
Valittuna päivänä 24.9.

Kaikki Toimipisteessä

08:00  
60 minuuttia  
Vastaanotto Mikkeli Tiimi 1

09:00  
60 minuuttia  
Vastaanotto Mikkeli Tiimi 1

09:00 60 minuuttia

Vastaanotto Mikkeli Tiimi 1

Peruuta Valmis

- Ajanvarauksen koontinäkömystä näet valitun ajanvarauksen tiedot ja voit kirjoittaa vastaanoton syyn. Vastaanoton syy näkyy ammattilaisella.
- Valitse *Vahvista varaus*

Vahvista varaus

Tämän jälkeen saat ilmoituksen: Varaus vahvistettu.



Varaus vahvistettu

**Etelä-Savon hyvinvointi:**  
Mikkeli: Porrassalmenkatu 35-3  
Savonlinna: Keskussairaalantie 6.  
Pieksämäki: Tapparakatu 1-3, 7  
Vaihde 015 411 4100 | kirjaamo@etelasav

K [REDACTED]

keskiviikkona 24.9.2025  
09:00 - 10:00  
Vastaanotto Mikkeli Tiimi 1  
Saavu paikalle vähintään 5 minuuttia  
ennen varattua aikaa.

- Saat ajanvarauksen vahvistusviestin ilmoittamaasi sähköpostiin. Voit myös lisätä sen kalenteriisi.

**Etelä-Savon hyvinvointialue Eloisa**

Mikkeli: Porrassalmenkatu 35–37, 50100 Mikkeli

Savonlinna: Keskussairaalantie 6, 57120 Savonlinna

Pieksämäki: Tapparakatu 1–3, 76100 Pieksämäki

Vaihde 015 411 4100 | [kirjaamo@etelasavonha.fi](mailto:kirjaamo@etelasavonha.fi) | [www.etelasavonha.fi](http://www.etelasavonha.fi)

## Ajanvaraus OmaEloisa-sovelluksella iOS-laitteella

- Avaa OmaEloisa-sovellus mobiililaitteellasi. Tunnistaudu palveluun, jos et sitä ole vielä tehnyt tai kirjaudu sisään PIN-koodilla. Valitse tarvittaessa, asioitko omissa asioissasi vai toisen henkilön puolesta. Voit valita henkilön, jonka puolesta asioit, jos sinulla on puolesta asiointin oikeudet.
- Valitse näytön alareunasta Ajanvaraus.



- Valitse *Hae palvelua* ja valitse *toimipiste/tiimi*. Ohjelma tarjoaa ensimmäistä vapaata aikaa valitussa palvelussa ja toimipisteessä/tiimissä. **TÄRKEÄÄ** huomioida aina valittuun palveluun liittyvät mahdolliset valmistautumisohjeet.

### Ajanvaraus

Hae palvelua

Hae toimipistettä / tiimiä

Seuraava vapaa

Jos haluat tarkastella muita vapaana olevia aikoja, klikkaa kalenterin kuvaketta. Kalenteri-näkymässä näkyy ympyröitynä päivät, joissa vapaita aikoja on tarjolla.



- Valitse päivämäärä ja valitse valitun päivän vapaana olevista ajanvarausmahdollisuuksista sopiva aika. Valitse *Jatka*.

Valitse aika

Toimi eri palveluihin liittyvien ohjeiden mukaan.  
Katso ohjeet

S >

**Vapaat ajat**  
Valittuna päivänä 19.09.

Kaikki Toimipisteessä Puhelu

**13:00** Muuta  
60 minuuttia  
Vastaanotto Mikkeli Tiimi 1

**14:00**  
60 minuuttia  
Vastaanotto Mikkeli Tiimi 1

### Etelä-Savon hyvinvointialue Eloisa

Mikkeli: Porrassalmenkatu 35–37, 50100 Mikkeli  
Savonlinna: Keskussairaalantie 6, 57120 Savonlinna  
Pieksämäki: Tapparakatu 1–3, 76100 Pieksämäki

Vaihde 015 411 4100 | kirjaamo@etelasavonha.fi | www.etelasavonha.fi

- Ajanvarauksen koontinäkömäästä näet valitun ajanvarauksen tiedot ja voit kirjoittaa vastaanoton syyn. Vastaanoton syy näkyy ammattilaiselle.
- Valitse *Vahvista varaus*. Ajanvarauksen vahvistusviesti tulee ilmoittamaasi sähköpostiin. Voit lisätä ajanvarauksen myös kalenteriisi.

Vahvista varaus